

The image features the 'eddy' logo in a blue, rounded font with a smile-like curve underneath. The background is light blue and contains several overlapping white tablets displaying different parts of the Eddy platform's user interface. One tablet shows a course page with a video player and text. Another shows a dashboard with various charts and icons. A third shows a calendar or schedule view with colored blocks. A fourth shows a messaging or notification interface. In the top left corner, there is a partial view of a purple circular graphic.

eddy

Єдина цифрова платформа вашого освітнього простору, що відповідає потребам **Адміністрації, Вчителів, Батьків та Учнів.**

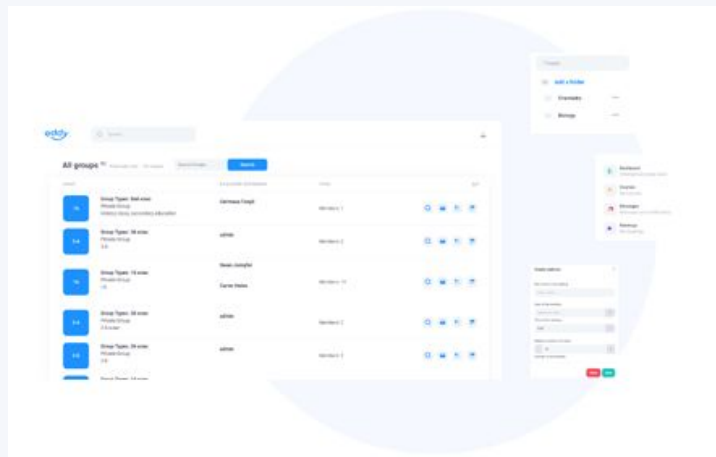
Повноцінна присутність школи в цифровому просторі



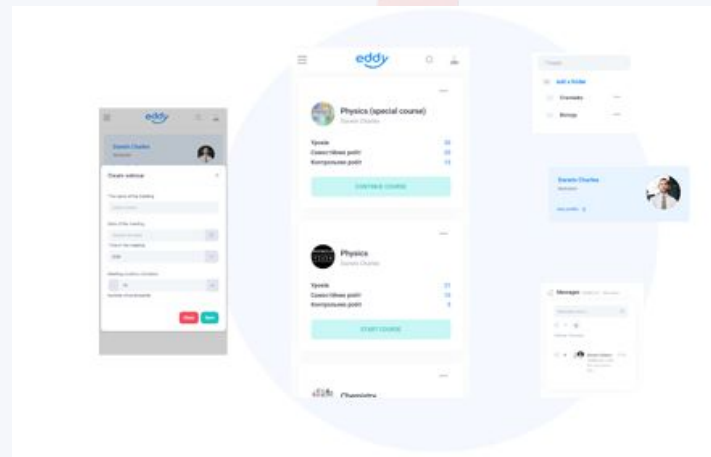
Ми розробили інструменти дистанційного та змішаного навчання: зручне створення повноцінних онлайн-курсів, власний модуль онлайн-уроків, персоніфікований розклад, електронний журнал, модулі перевірки, спілкування та обміну файлами, інструменти для адміністраторів та інші можливості.



Ми знаємо все про вимоги до вебпорталів закладів освіти в Україні. Тому усі необхідні сторінки та вимоги вже передбачені на Eddy. А зручний конструктор, можливість обрати потрібні модулі та елементи допоможуть організувати цифрову презентацію вашої школи на найвищому рівні.



Зручні інструменти для адміністрування всіх навчальних матеріалів та контролю проведення онлайн-уроків, агрегації даних щодо успішності учнів та роботи усіх працівників закладу, статистичних даних та звітності.

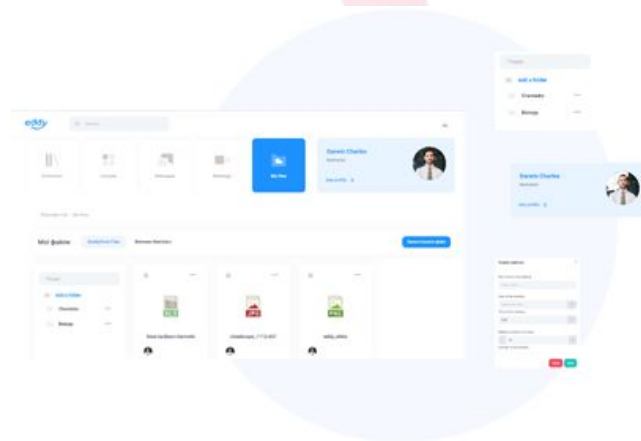


Учні та викладачі матимуть доступ до системи через зручний інтерфейс своїх смартфонів.

Технічна підтримка користувачів

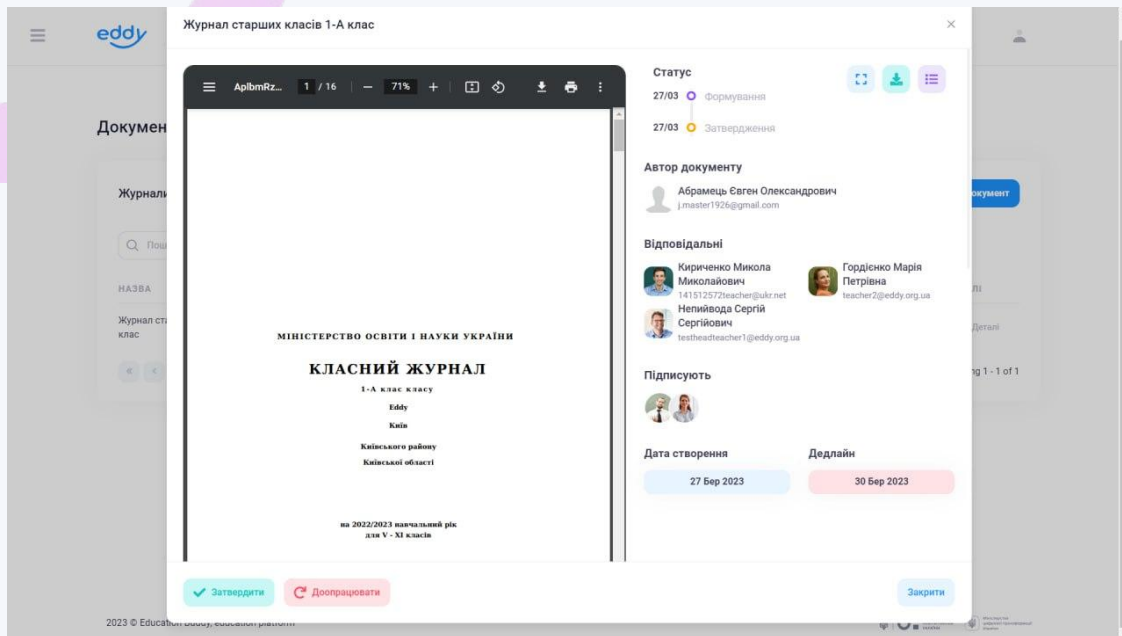


Технічні фахівці Eddy постійно проводять онлайн-тренінги для найефективнішого використання наших інструментів. Ми завжди на зв'язку! На платформах Eddy розміщені інструкції з користування платформою для кожного типу користувача.



Наша команда займається розробкою унікальних модулів, що відповідатимуть потребам вашого закладу, а також адаптацією системи саме під ваші освітні потреби.

Цифровий документообіг



Весь необхідний функціонал для цифровізації документообігу залишається **безкоштовним назавжди!**

Платформа дає можливість працювати з усіма документами, які зазначено у Наказі МОН №707 від 08.08.2022.

Журнал оцінювання

Журнал оцінювання

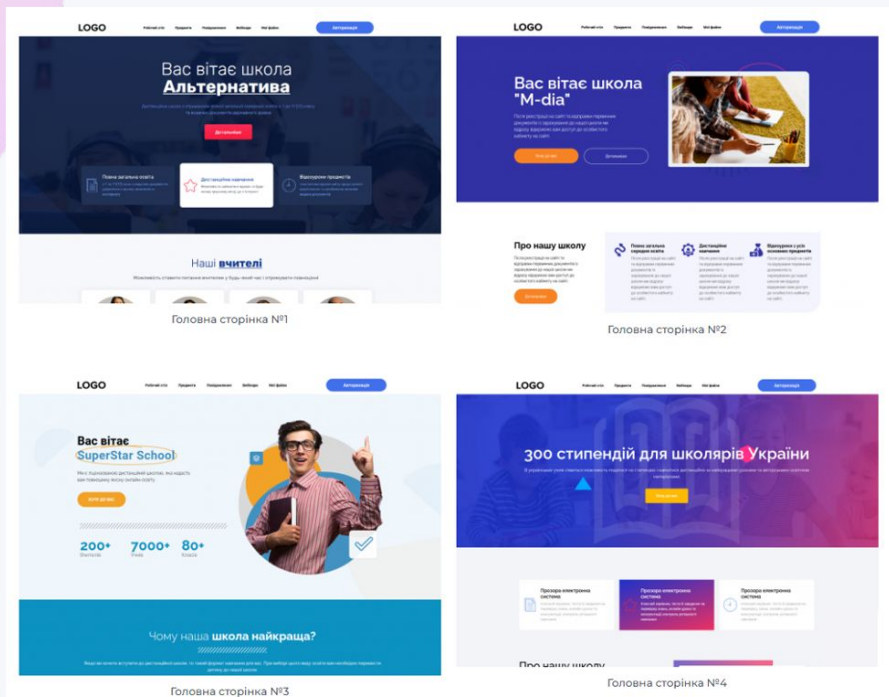
Очистити фільтр | Експорт

1-А клас | Біологія (Кириченко Микола Миколайович, Біологія)

Семестр 1 | Семестр 2 | Успішність

Учні	Підсумкова 1	Підсумкова контрольна 1	Семестр 1	Відвідуваність 1	Підсумкова 2	Підсум
Сонячна Дана Петрівна				Н: 0 Хв: 0		
Петік Микита Сергійович	11	12	12	Н: 1 Хв: 1		
Гордієнко Матвій Миколайович	10	12	11	Н: 1 Хв: 0		
Ситківський Марко Вікторович	11	12	12	Н: 2 Хв: 0		
Носова Аглая Миколаївна	10	10	10	Н: 0 Хв: 0		
Писанка Світлана Олексіївна				Н: 0 Хв: 0		
Марина Коса				Н: 0 Хв: 2		
Ольга Романова				Н: 0 Хв: 0		
Олександра Михайленко				Н: 1 Хв: 0		
Олег Іванов				Н: 0 Хв: 0		
Петро Дідула				Н: 0 Хв: 1		
Микола Тимощук				Н: 0 Хв: 0		
Максим Золочевський				Н: 0 Хв: 0		
Олена Масюк				Н: 0 Хв: 0		
Квіткова Анна				Н: 0 Хв: 1		

Сайт



З Eddy ви отримуєте сучасний красивий сайт безкоштовно!

Ми знаємо все про вимоги до вебпорталів закладів освіти в Україні. Тому усі необхідні сторінки та вимоги вже передбачені на Eddy.

Зручний конструктор дозволить вам будь-який момент змінювати модулі на свій смак.

Робочий стіл

Робочий стіл Журнал Предмети Повідомлення Вебіари

Валентина Катерина Олексіївна
Вчитель
[Переглянути профіль](#) →

Розклад занять квітень 2023 Сьогодні

	3 Пн	4 Вт	5 Ср	6 Чт	7 Пт	8 Сб	9 Нд
7:00							
8:00	08:00 - 08:45 Історія	08:00 - 08:45 Образотворче мистецтво		08:00 - 08:45 Образотворче мистецтво	08:00 - 08:45 Географія		
9:00	08:55 - 09:40 Біологія 9 клас	08:55 - 09:40 Історія	08:55 - 09:40 Образотворче мистецтво	08:55 - 09:40 Природознавство	08:55 - 09:40 Біологія 9 клас		

Інтерактивний розклад спрощує планування та покращує комунікацію.

Зручне планування, можливість комунікувати в межах розкладу (додавати завдання, коментарі та важливі повідомлення).

Перелік предметів

eddy Пошук...

Всі предмети Головна > Всі предмети Пошук Додати предмет

Клас	Предмет	Уроків	Самостійних робіт	Контрольних робіт
1 клас		0		
2 клас		0		
3 клас		0		
4 клас		0		
5 клас		69		
6 клас		49		
7 клас		59		
8 клас		62		
9 клас		63		
10 клас		38		
11 клас		23		

Предмет	Уроків	Самостійних робіт	Контрольних робіт
Захист України 10А клас (дівчата)	28	3	1
Українська література 6-Б	38	6	3
Українська мова 6-Б	72	4	7
Англійська мова 7Б	57	6	4
Англійська мова 6Б	38	4	3
Англійська мова 8Б	57	6	4

Простий конструктор створення предметів. Зручна бібліотека наявних навчальних матеріалів. Широкі можливості створення інтерактивних уроків.

Бібліотека контенту



eddy

Пошук...



Бібліотека контенту

База матеріалів для вашої школи

Додати матеріал

Введіть тему...

Тип: Всі типи

Паралель: Всі паралелі



















Предмети: Всі предмети

Photo	Material	Author	Назва	Parallel	Subjects	Action
	Англійська мова 7 клас	О. Карпюк	7	7 класи	Іноземна мова	
	Тематичний тест з української мови	Л. Мосійчук	4	7 класи	Українська мова	
	Кайдашева сім'я зображення із твору	О. Макаренко	1	5 класи	Українська література	
	Домашнє завдання: вивчити історичні постаті	І. Пащенко	5	8 класи	Всесвітня історія	
	Дослідити тему боротьби людини з природою	Л. Шевченко	2	7 класи	Історія України	
	Основні принципи створення структури сайту	М. Захарченко	3	11 класи	Інформатика	
	Урок читання теми: "My independent Ukraine"	М. Захарченко	6	7 класи	Алгебра	
	Алгебра 7 клас	О. С. Істян	7	7 класи	Алгебра	

Підручники


☰ eddy

Мій підручник Робочий стіл • Мій підручник Знайти підручник


КНИГА	АВТОР	РІК ВИДАННЯ	КЛАС	ДІП
 Алгебра Рівень стандарту	О.С.Істер	4/24/2016	7 клас	 
 Геометрія Рівень стандарту	О.С.Істер	7/11/2017	7 клас	 
 Українська Література Рівень стандарту	Олександр Авраменко	3/26/2016	7 клас	 
 Кайдашева Сім'я	Іван Нечуй-Левицький	11/13/2017	Читання	 
 451 градус по Фаренгейту Зарубіжна література	Рей Бредбері	9/10/2017	Читання	 
 Робінзон Крузо Зарубіжна література	Даніель Дефо	6/21/2016	Читання	 

2023 © Education Buddy, education platform Місія роботи Документообіг Рішення педагогічної ради

Платформа

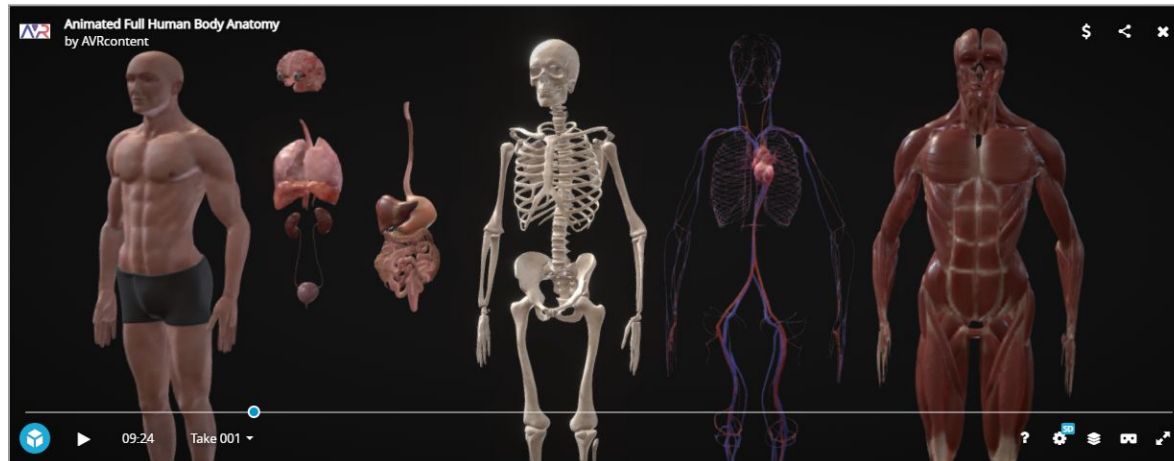


Інтеграція акаунтів Google та Microsoft в Eddy



Ви можете використовувати всі інструменти Google та Microsoft безпосередньо на Вашій платформі Eddy. Створюйте документи та редагуйте їх, обмінюйтесь файлами за допомогою хмарного сховища. Всі важливі інструменти в єдиній платформі — OIC Eddy!

3D моделі



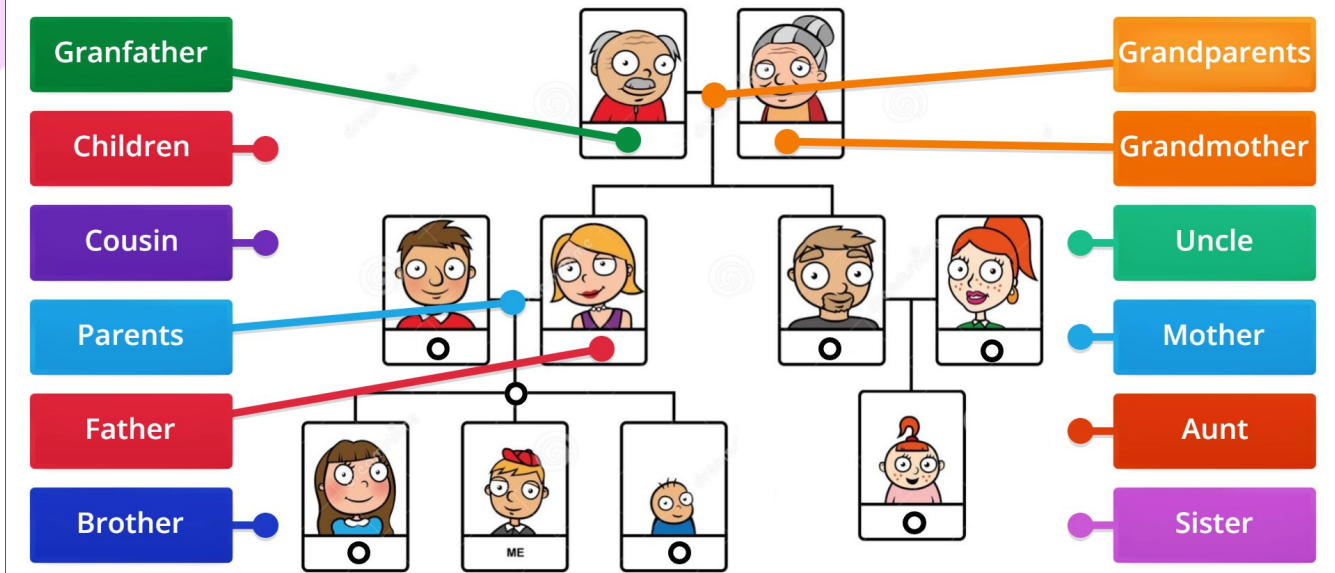
Оглянемо будову опорно-рухової системи на прикладі моделі.

З Eddy ви можете додати до уроку 3D-моделі та інтерактивні завдання.

Діти можуть побачити будову людини або зібрати власну молекулу.
Додавайте будь-які матеріали до ваших уроків.

Інтерактивні уроки

0:35



Здати відповіді



Кімната віртуальної реальності

Кімната віртуальної реальності Головна • Кімната віртуальної реальності

Поточний набір моделей для відображення

BumpedDiffuseWinx64

BumpedDiffuseWinx64



Ваш код користувача

09041

Набори

Пошук ...

+ Створити набір

Технологія. Клітина

Будова клітини, органи



Скелет, м'язи людини.



Моделі найпростіших та тварин для середньої школи



Органи травної системи



Система виділення



Серце, венозна, капілярна сітка та інші моделі з теми



Кімната віртуальної реальності дозволить використовувати сучасні технології для покращення освітнього процесу.



Тестування

The screenshot shows the 'eddy' question creator interface. At the top, there is a search bar and a user profile icon. The main area is titled 'The name of the question' and contains a text input field for 'Question 1'. Below this, there is a 'Public question' toggle and a 'Question tags' section with 'chemistry' and 'atom' tags. The 'Formulation of the question' section features a rich text editor with a toolbar and a question: 'Who is the author of the first modern atomic model?'. To the left of the text is a diagram of a Bohr-style atomic model. Below the question, there are buttons for 'Add an answer', 'Add a hint', 'Add an explanation', 'Save', and 'Cancel'. At the bottom, there are two answer slots, each with a user profile icon, a rich text editor, and a 'Cancel' button. A 'Save' button is located at the bottom right of the interface.



Євразія – найбільший материк на Землі, що складається з Європи та Азії. Розташований в основному між північною та східною півкулями, межує з Атлантичним океаном на заході, Тихим на сході, Північно-Льодовитим на півночі, а також Африкою, Середземним морем та Індійським океаном на півдні. Які країни знаходяться на материку Євразія?

Максимальна оцінка 1

Моя оцінка 0

Відповідь:

Україна

Китай

Правильно:

Україна

Китай

Франція



Україна та Франція знаходяться в європейській частині материка. Китай - в азійській частині.



Зручний конструктор тестів. Різні формати тестування від простих “Істина/Хиба” до розгорнутої відповіді з можливістю завантаження файлів.

Конструктор формул

The screenshot displays the 'eddy' platform's formula constructor interface. At the top, there is a search bar and navigation icons. Below this, a toolbar contains buttons for 'Додати тему', 'Додати урок', 'Додати тест', and 'Додати завдання'. The main area is divided into sections for question management: 'Зміст', 'Параметри', and 'Додати питання'. Under 'Додати питання', there are radio buttons for 'Нове питання', 'Існуюче питання', 'Імпортувати з Excel', and 'Динамічний тест'. A row of icons represents various question types. The 'Назва питання' section has a text input field. The 'Публічне питання' section has a checked checkbox. The 'Теги питання' section has a text input field. The 'Формулювання питання' section features a large text area with a rich text editor toolbar (bold, italic, underline, strikethrough, link, unlink, list, indent, outdent, undo, redo) and a preview window showing a grey circle. A 'MathType' window is overlaid on the right, showing a grid with the handwritten equation $E = mc^2$ and a keyboard icon. Below the MathType window are 'OK' and 'Скасувати' buttons. At the bottom, there are buttons for 'Додати відповідь', 'Додати підказку', 'Додати пояснення', 'Зберегти', and 'Закрити'. The bottom of the screen shows a list of questions, such as 'Біологія, Опора та рух 1' and 'Біологія, Опора та рух 2', each with a '1' and a three-dot menu icon. A small logo is visible in the bottom right corner.

Вебінари

The screenshot shows the Eddy platform interface. At the top, there is a navigation bar with the Eddy logo, a search bar, and a user profile for Михайленко Олександр Сергійович, a teacher. Below the navigation bar are several menu items: Робочий стіл, Предмети, Позиціонування, Вебінари (highlighted in blue), and Мої файли. The main content area is titled "Вебінари" and features a "+ Створити вебінар" button. A table lists upcoming webinars with columns for the event name, date and time, status, and a calendar icon.

Назва	Дата та час	Статус	Іконка календаря
Педагогічна нарада	16 Березня 2021 10:00	Вичини	📅
Онлайн урок	17 Березня 2021 11:00	Обрані предмети	📅
Факультатив з фізики	19 Березня 2021 10:00	Обрані користувачі	📅
Вільніські збори	19 Березня 2021 17:00	Клас	📅
Про правила гризому дітей до першого класу	19 Березня 2021 18:00	Від користувачів	📅

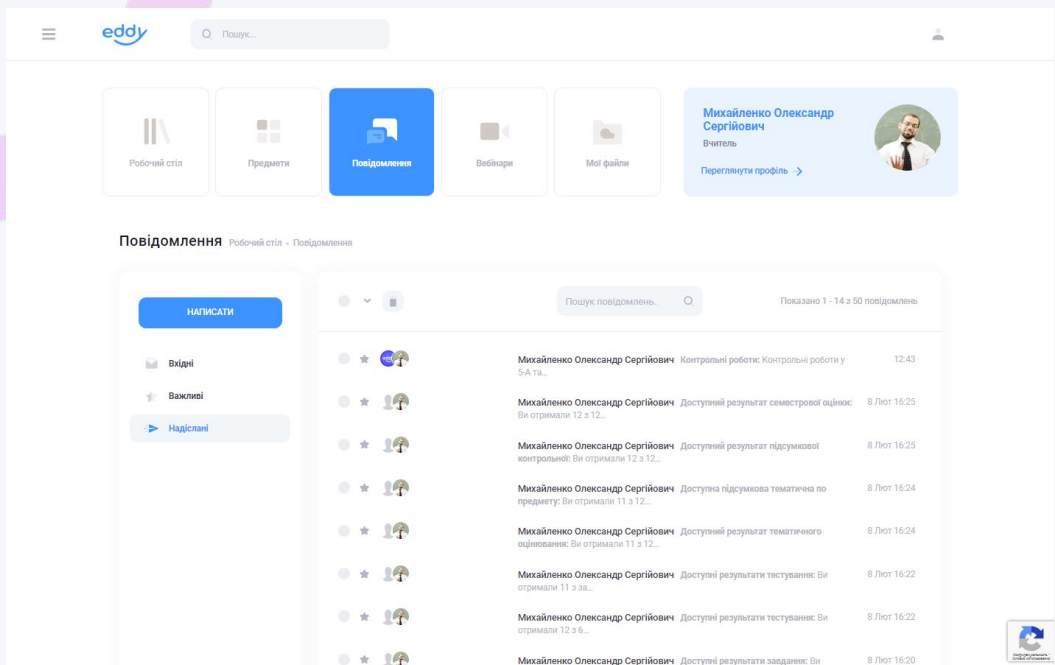
2021 © Education Buddy, education platform

Зручний модуль вебінарів. Плануйте всі події на одній платформі — Eddy.

Створюйте вебінари, редагуйте та беріть участь у них.



Модуль комунікації



The screenshot displays the Eddy communication module interface. At the top, there is a search bar and a user profile for "Михайленко Олександр Сергійович" (Teacher). Below this are navigation buttons for "Робочий стіл", "Предмети", "Повідомлення" (highlighted), "Вебінари", and "Мой файли". The main section is titled "Повідомлення" and contains a list of notifications from the teacher regarding exam results and assignments.

Іконка	Ім'я	Текст повідомлення	Час
★	Михайленко Олександр Сергійович	Контрольні роботи: Контрольні роботи у 5-А та...	12:43
★	Михайленко Олександр Сергійович	Доступний результат семестрової оцінки: Ви отримали 12 з 12...	8 Лют 16:25
★	Михайленко Олександр Сергійович	Доступний результат підсумової контрольної: Ви отримали 12 з 12...	8 Лют 16:25
★	Михайленко Олександр Сергійович	Доступна підсумова тематична по предмету: Ви отримали 11 з 12...	8 Лют 16:24
★	Михайленко Олександр Сергійович	Доступний результат тематичного оцінювання: Ви отримали 11 з 12...	8 Лют 16:24
★	Михайленко Олександр Сергійович	Доступні результати тестування: Ви отримали 11 з 11...	8 Лют 16:22
★	Михайленко Олександр Сергійович	Доступні результати тестування: Ви отримали 12 з 6...	8 Лют 16:22
★	Михайленко Олександр Сергійович	Доступні результати завдань: Ви	8 Лют 16:20

Модуль комунікації дозволить швидко отримати доступ до всієї важливої інформації.

Спілкуйтесь з колегами, дітьми та батьками учнів на одній платформі.

Керування класами

Мої класи [Робочий стіл](#) • [Усі класи](#) • [Мої класи](#)











Пошук по класах

Пошук

Усі класи 18

Мої класи 8

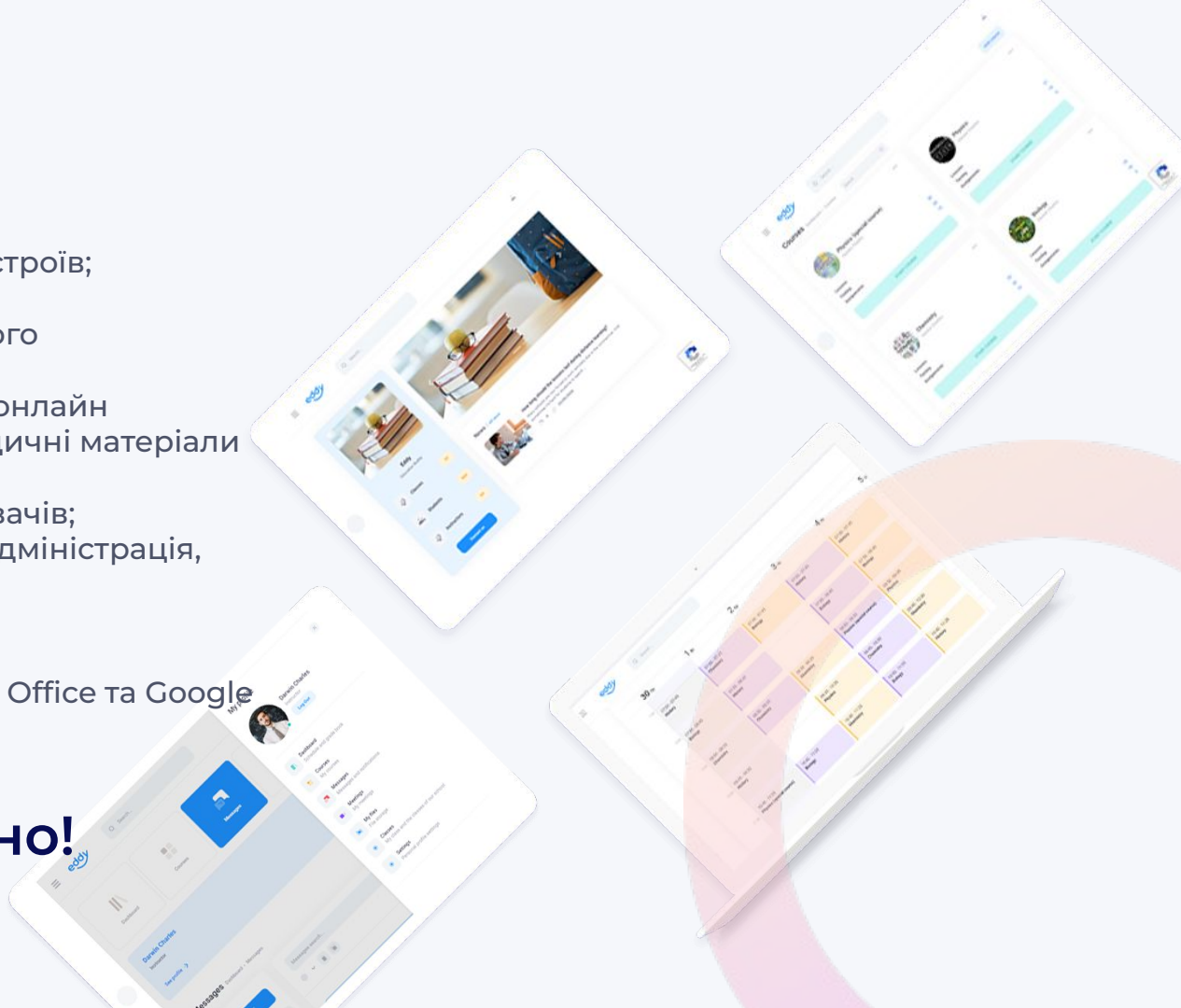
Створити клас

КЛАС	КЛАСНИЙ КЕРІВНИК	УЧНІ	ДІЇ
гурток музики	Валентинова Катерина Олексіївна +380991234567	1 учень	 
5	Валентинова Катерина Олексіївна +380991234567	1 учень	 
12-е	Валентинова Катерина Олексіївна +380991234567	1 учень	 
7-В. Гурток музики	Валентинова Катерина Олексіївна +380991234567	1 учень	 
Гурток "Акторська майстерність"	Валентинова Катерина Олексіївна +380991234567 Шолохова Людмила Гордієнко Марія Петрівна +380503888887 Михайленко Олександр Сергійович +380676434890 Алжирова Наталія Петрівна +380676434000 Іванов Ярослав Михайлович +380991234567	8 учнів	 

Ви отримуєте:

- сучасний вебпортал;
- доступ з усіх можливих пристроїв;
- можливість роботи offline;
- інструменти для електронного документообігу;
- можливість ведення уроків онлайн (вебінари, тестування, методичні матеріали та цифрова бібліотека);
- технічна підтримка користувачів;
- комунікація на всіх рівнях (адміністрація, вчитель, батьки, учень);
- цифрова звітність;
- інтеграція в AIKOM;
- інтеграція акаунтів Microsoft Office та Google Workspace в Eddy.

Все це безкоштовно!



Контакти:

Телефони:

+380 67 616 28 01;
+380 63 025 98 01;
+380 99 703 74 83.

E-mail: eddyplatforms@gmail.com

Корисні посилання:

Дізнайтесь про нас більше:

<https://eddy.org.ua/>

Спробуйте нашу платформу:

<https://prod.eddy.org.ua/>

